



DATOS FUNDAMENTALES PARA EL INVERSOR.

Objetivo de inversión: El fondo tiene como objetivo lograr una participación adecuada en los mercados alcistas y una cierta protección de capital en los mercados bajistas usando principalmente ETFs que repliquen índices de referencia de renta variable, renta fija y materias primas. El fondo tiene vocación global, diversificada y de bajo coste.

Impassive Wealth FI es un fondo mixto global con una **comisión de gestión del 0,60%**, un 59% menos que la **comisión de gestión media** de los fondos de renta variable/mixtos a minoristas, que se sitúa en el 1,45% según el documento publicado en la CNMV por M^a Isabel Cambón y Ramiro Losada "Competencia y estructura de la industria de fondos de inversión en España (...)"

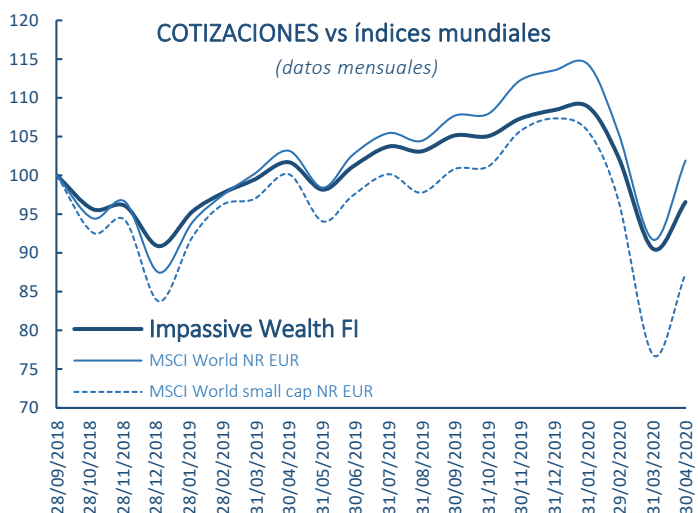
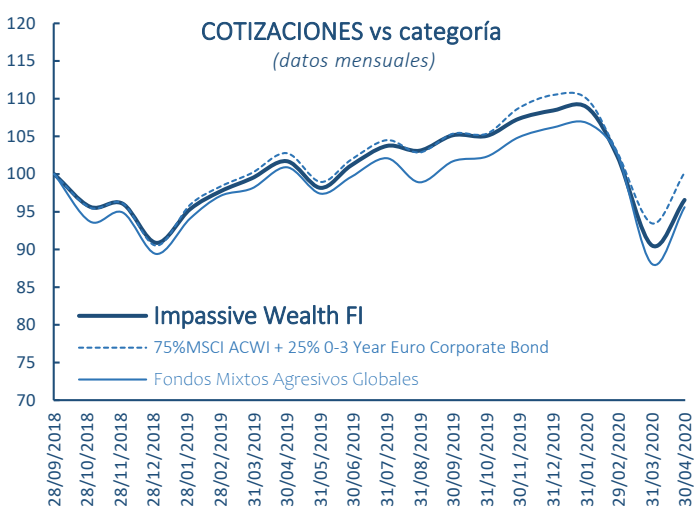
Categoría:	Mixtos Agresivos Global	Gestora:	Esfera Capital
Tipo de fondo:	UCITS	Depositario:	Cecabank
Divisa:	Euro	Comisión de gestión:	0,60%
Valor liquidativo:	96,563019 (30/04/20)	Comisión de custodia:	0,08%
Patrimonio:	9.092.192 €	Gastos totales (2019):	0,97%
Participes:	403		
Perfil de riesgo CNMV:	5 (escala de 1 a 7)	Fecha de inicio de la gestión:	1-octubre-2018

RENTABILIDADES MENSUALES.

	ENE	FEB	MAR	ABR	MAY	JUN	JUL	AGO	SEP	OCT	NOV	DIC	AÑO
2018										-4,06%	+0,43%	-5,41%	-8,9%
2019	+4,92%	+2,49%	+1,78%	+2,27%	-3,48%	+3,02%	+2,58%	-0,61%	+2,00%	-0,08%	+2,13%	+1,05%	+19,3%
2020	+0,30%	-5,94%	-11,60%	+6,67%									-10,9%

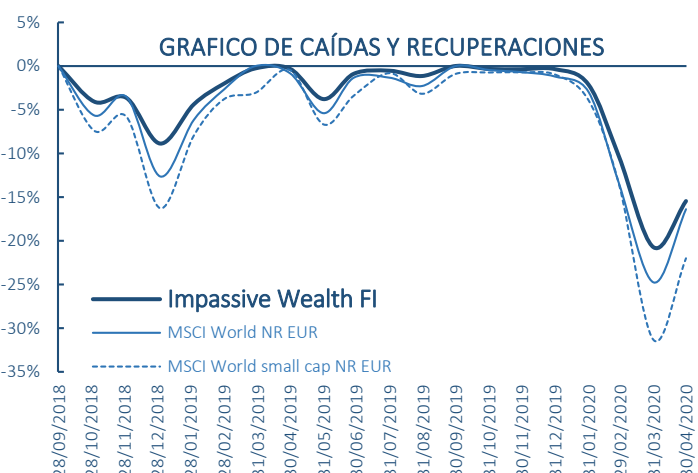
RENTABILIDADES HISTÓRICAS.

Desde Inicio	Anualizada	YTD 2020	A 3 meses	A 6 meses	A 1 año
-3,44%	-2,02%	-10,90%	-11,30%	-8,09%	-5,06%



La **gestión integrada de la liquidez** en el fondo está pensada para maximizar la rentabilidad ajustada al riesgo en el largo plazo. La volatilidad del fondo debería situarse entre el 50% y el 100% del MSCI World EUR.

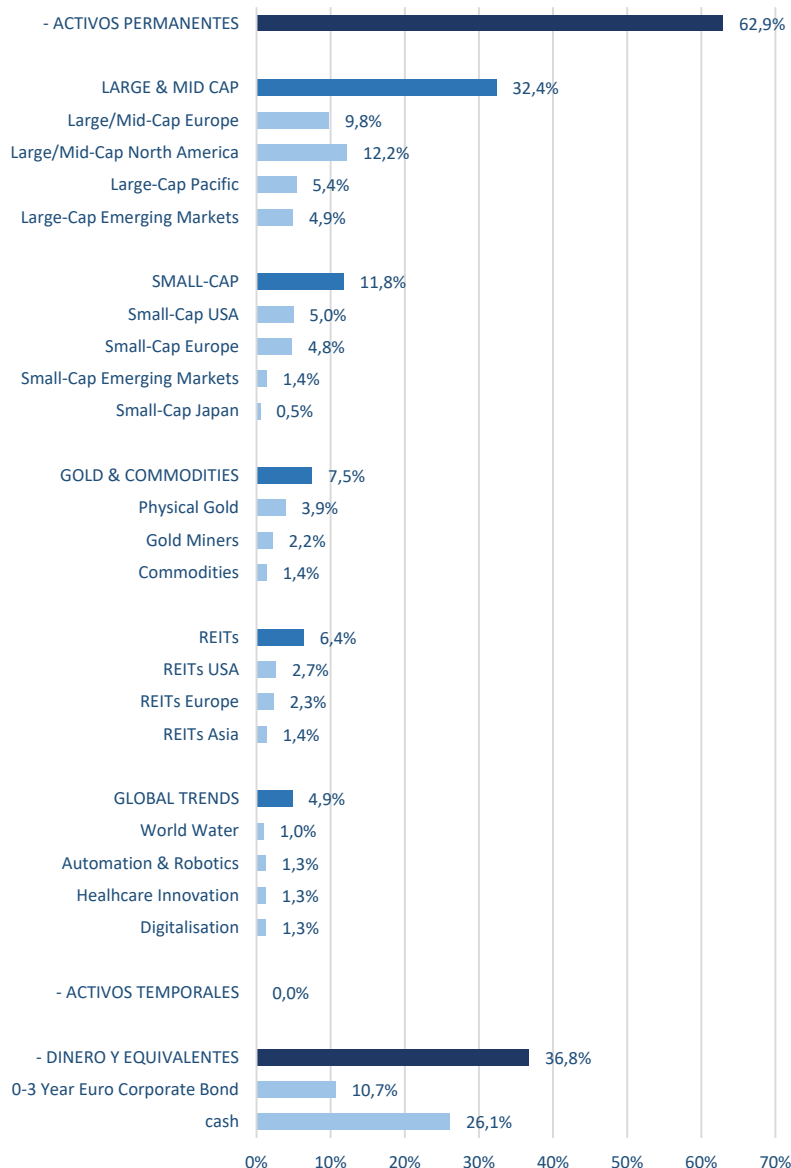
VOLATILIDADES ANUALIZADAS	2019	2020	Desde inicio
Impassive Wealth FI	7,5%	27,8%	14,7%
75% MSCI ACWI + 25% 0-3 Year Euro Corporate Bond	8,9%	30,4%	16,4%
MSCI ACWI	11,8%	39,4%	21,4%
MSCI World	10,7%	45,4%	23,4%
MSCI World small cap	11,3%	47,6%	24,6%





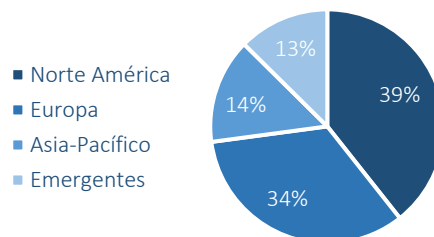
ESTRUCTURA DEL FONDO. ASIGNACIÓN DE ACTIVOS

Asignación de Activos del fondo a 30 de abril de 2020:

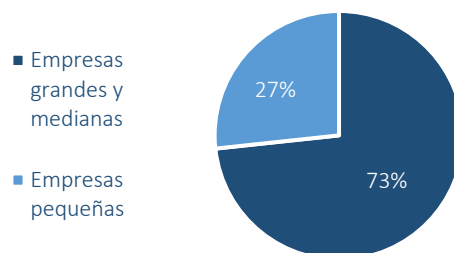


Distribución de los **ACTIVOS PERMANENTES**:

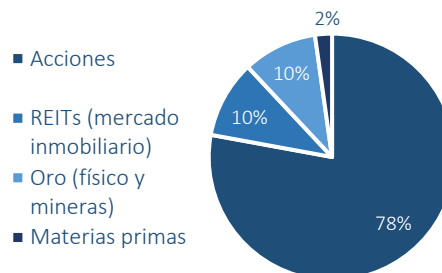
Por **ZONA GEOGRÁFICA**:



Por **CAPITALIZACIÓN**:



Por **TIPO DE ACTIVO**:



DIEZ PRIMERAS POSICIONES

Nombre ETF	Índice	Tipo de Activo	(%) en el fondo
Vanguard S&P 500 ETF (VOO)	S&P 500 Index	ACTIVO PERMANENTE	5,7%
Amundi ETF MSCI Emerging Markets UCITS ETF DR	MSCI Emerging Markets Index	ACTIVO PERMANENTE	5,1%
Vanguard Small Cap Index Fund ETF (VB)	MSCI USA Small Cap Index	ACTIVO PERMANENTE	5,0%
Xtrackers MSCI Europe Small Cap Index UCITS ETF 1C	MSCI Europe Small Cap Index	ACTIVO PERMANENTE	4,8%
iShares Core MSCI Pacific ex Japan UCITS ETF	MSCI Pacific ex Japan Index	ACTIVO PERMANENTE	4,4%
Invesco QQQ Trust (QQQ)	Nasdaq 100	ACTIVO PERMANENTE	4,3%
DB Physical Gold ETC	Physical Gold	ACTIVO PERMANENTE	3,9%
SPDR MSCI Europe UCITS ETF Amundi Prime Europe UCITS ETF	MSCI Europe	ACTIVO PERMANENTE	3,7%
Lyxor EURO STOXX 300 UCITS ETF	MSCI Eurozone	ACTIVO PERMANENTE	3,3%
Xtrackers MSCI Europe Mid Cap UCITS ETF	MSCI Europe Mid Cap	ACTIVO PERMANENTE	3,0%



ACTIVOS PERMANENTES. OPERATIVA

Los **ACTIVOS PERMANENTES** del fondo **Impassive Wealth FI** utilizan **24 ETFs**. Estos instrumentos son necesarios para lograr una exposición global, no solo al mercado de valores, sino a otros activos como el oro, las materias primas y los activos inmobiliarios. La diversificación se hace asimismo por tamaño de las empresas. A 30 de abril son el 62,9 % del patrimonio del fondo.

Como su nombre indica, estos activos están **siempre** en el fondo, pero su proporción (porcentaje) cambia en función de nuestro sistema de **reequilibrio matemático automatizado** que ordena **compras o ventas parciales** de cada uno de ellos en función de la evolución de sus **precios**.

Cuadro resumen de la operativa de los activos permanentes de los últimos once meses.

JUN-19	JUL-19	AGO-19	SEP-19	OCT-19	NOV-19	DIC-19	ENE-20	FEB-20	MAR-20	ABR-20
Incremento (+) Ninguna orden	Incremento (+) Ninguna orden	Incremento (+) Ninguna orden	Incremento (+) Healthcare Innovation	Incremento (+) Ninguna orden	Incremento (+) Ninguna orden	Incremento (+) Ninguna orden	Incremento (+) Ninguna orden	Incremento (+) S&P500 Nasdaq100 MidCap USA SmallCap USA Canada	Incremento (+) S&P500 Nasdaq100 MidCap USA SmallCap USA Canada MidCap EUR SmallCap EUR LargeCap JPN SmallCap JPN Commodities	Incremento (+) S&P500 Nasdaq100 Small Cap EM REITs USA REITs Asia REITs EUR Gold Miners Commodities Automation & Robotics Healthcare Innovation Digitalisation
Reducción (-) Physical Gold Gold Miners REITs USA	Reducción (-) Physical Gold Gold Miners Pacific ex JPN S&P500 Nasdaq100 SmallCap USA	Reducción (-) Physical Gold Gold Miners	Reducción (-) REITs USA MidCap USA Canada LargeCap EUR MidCap EUR MSCI EMU	Reducción (-) S&P500 Nasdaq100 LargeCap EUR SmallCap EUR MSCI EMU REITs EUR Water	Reducción (-) S&P500 MidCap USA SmallCap USA MidCap EUR SmallCap EUR MSCI EMU LargeCap JPN REITs EUR	Reducción (-) S&P500 Nasdaq100 SmallCap USA LargeCap EUR MidCap EUR SmallCap EUR MSCI EMU LargeCap EM REITs EUR World Water	Incremento (+) Ninguna orden	Reducción (-) Nasdaq100 Physical Gold	Reducción (-) Ninguna orden	Reducción (-) Ninguna orden

ACTIVOS TEMPORALES. OPERATIVA

Los **ACTIVOS TEMPORALES** del fondo **Impassive Wealth FI**, a diferencia de los permanentes, no se compran para tenerlos siempre en cartera, sino que se van rotando siguiendo una estrategia de impulso o **momentum**. A 30 de abril son el 0 % del patrimonio del fondo.

Esta estrategia nos va posicionando en los **mejores activos** por rendimientos recientes de una serie de índices preseleccionados. En el caso de no encontrar índices con momentum absoluto positivo nos refugiamos en dinero o equivalentes de dinero.

Cuadro resumen de la operativa de los activos temporales de los últimos doce meses.

MAY-19	JUN-19	JUL-19	AGO-19	SEP-19	OCT-19	NOV-19	DIC-19	ENE-20	FEB-20	MAR-20	ABR-20
Entran Ninguno	Entran Ninguno	Entran Ninguno	Entran Ninguno	Entran Ninguno	Entran Ninguno	Entran USA Momentum	Entran World Quality	Entran Ninguno	Entran World Momentum	Entran Ninguno	Entran Ninguno
Salen Ninguno	Salen Ninguno	Salen Ninguno	Salen USA	Salen Ninguno	Salen Ninguno	Salen Ninguno	Salen Ninguno	Salen Ninguno	Salen World Quality	Salen Ninguno	Salen Ninguno
Permanecen USA Low Volatility	Permanecen USA Low Volatility	Permanecen USA Low Volatility	Permanecen USA Low Volatility (AUMENTA)	Permanecen USA Low Volatility	Permanecen USA Low Volatility	Permanecen USA Low Volatility	Permanecen USA Low Volatility	Permanecen USA Low Volatility	Permanecen USA Low Volatility	Salen TODOS	Salen -
USA Moat	USA Moat	USA Moat	USA Moat	USA Moat	USA Moat	USA Moat	USA Moat	USA Moat	USA Moat	Permanecen Ninguno	Permanecen -
USA	USA	USA	USA Moat	USA Moat	USA Moat	USA Moat	USA Momentum	USA Momentum	USA Momentum	USA Momentum	USA Momentum

LIQUIDEZ. RENTA FIJA

La parte de que no se invierte ni en activos permanentes ni en activos temporales se deja en dinero o en bonos de renta fija de corta duración (0-3 años). A 30 de abril son el 36,8 % del patrimonio del fondo.

Aviso legal: La información contenida en este documento refleja las opiniones del gestor del Fondo IMPASSIVE WEALTH FI a la fecha de publicación. Pese a que la información utilizada se considera fiable, no se puede garantizar al 100% la exactitud de la misma. Este documento es de carácter informativo y no debería considerarse asesoramiento financiero o recomendación de compra o venta de ningún valor o instrumento. Las posiciones mostradas son a fecha de publicación del presente documento y son susceptibles de cambios sin previo aviso. Rentabilidades pasadas no son garantía de rentabilidades futuras. El precio de las inversiones podría variar y el inversor podría no recuperar la cantidad inicialmente invertida. El inversor debe ser consciente de que el instrumento financiero y los valores a que se refiere el presente documento pueden no ser adecuados a sus objetivos concretos de inversión, por lo que el inversor debe hacerse responsable de sus propias decisiones de inversión. Antes de realizar cualquier inversión, el inversor debe conocer los riesgos del producto y la información contenida en el último informe semestral y el folleto completo y simplificado (DFI) disponibles en www.cnmv.es.

El presente documento no es una campaña publicitaria de suscripción o adquisición de acciones o participaciones de instituciones de inversión colectiva ni constituye actividad publicitaria o promocional. El destinatario conoce la normativa aplicable en materia de inversión colectiva y ha mostrado interés expreso en recibir dicha información. Si no desea recibir comunicaciones electrónicas referentes al fondo IMPASSIVE WEALTH FI envíe un correo a info@impassivewealth.com.es. El contenido de este correo electrónico y sus anexos son estrictamente confidenciales. En caso de no ser usted el destinatario y haber recibido este mensaje por error, agradeceríamos que lo comunique inmediatamente al remitente, sin difundir, almacenar o copiar su contenido. (Reglamento UE 2016/679)